注意事項内容をご確認いただき、お申込みされる方は**「申込を開始する」**をクリックしてください。利用規約に画面遷移します。


Copyright © 2002-2018 F-REGI Co.,Ltd. All Rights Reserved.

## 京都教育大学附属 ○○学校 研究発表会申込フォーム

ヘルプ

### 京都教育大学附属○○学校　研究発表会申込フォーム　利用規約

**《以下の規約を必ずお読みください。》**

すべてご了承いただいたうえで、メールアドレスを入力し、「利用規約について同意します」にチェックを入れ、「申込開始メール送信」ボタンをクリックください。

**第１条：研究発表会申込フォームの運営について**

| 研究発表会申込フォームの運営について | |
|---|---|
| 申込フォーム（F-REGI払込支払い）運営会社 | 株式会社エフレジ |

**第２条：ご利用いただけるお支払い方法について**

下記のお支払い方法がご利用いただけます。
ご利用いただけるクレジットカードは本人もしくは親族名義のものに限ります。

| ご利用いただけるお支払い方法 |
|---|
| VISA、MasterCardブランドロゴの付いたクレジットカード |
| 各コンビニのロゴマークをクリックいただきますとお支払方法をご確認いただけます。 |
| 対応金融機関一覧 |
| 対応金融機関一覧をクリックいただきますとお支払可能な金融機関をご確認いただけます。 |

**第３条：個人情報の取扱いについて**

当サイトにご入力いただいた個人情報は、発表会への申込受付業務の目的でのみ利用されます。
目的外に利用することはございません。

株式会社エフレジの個人情報保護方針については下記をご覧ください。
エフレジ：プライバシーポリシー

**第４条：システムのトラブル等について**

メールアドレスの誤入力、判読不可能な文字化け現象等、入力内容の不具合によるメールの不達・誤達・遅達・受信拒否等により各メールが届かなかった場合におきまして、当社は一切責任を負わないものとします。

天変・事変・停電・電話回線不良その他の不可抗力により当システムが利用できなかった場合におきまして、当社は一切責任を負わないものとします。

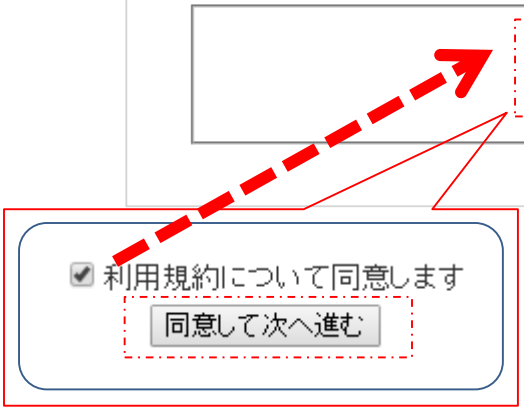


「利用規約に同意します」の「チェックボックス」にチェックを入れていただき、**「同意して次へ進む」**をクリックしてください。
申込フォーム情報入力画面に遷移します。

**※チェックを入れていただかないと次に進むことができません※**


Copyright © 2002-2018 F-REGI Co.,Ltd. All Rights Reserved.

必要事項をご記入いただき「**次へ**」をクリックしてください。
申込区分・参加分科会情報入力画面に遷移します。

**!!ご注意!!**
「＊」の入力欄は必須入力事項となっております。
何も入力されていない状況ではエラーとなり次の画面に遷移しません。

**※「招待コード」 事前のご案内があったお申込者様は必ず入力してください※**


Copyright © 2002-2018 F-REGI Co.,Ltd. All Rights Reserved.

申込区分によりお支払金額が決定します。
**必ずお申込者様の区分に応じた申込区分を選択してください。**

**!!ご注意!!**
・「＊」の入力欄は必須入力となっております。
・回答欄は半角数字で入力してください。
・その他連絡事項は任意での入力となります。
開催学校園によっては申込区分、お支払い金額・回答欄表示数、その他連絡事項欄の表示内容が異なる場合があります。


Copyright © 2002-2018 F-REGI Co.,Ltd. All Rights Reserved.

# ご利用マニュアル

**京都教育大学附属 ○○学校 研究発表会申込フォーム**

ヘルプ

支払方法をご選択いただき、「確認画面へ」ボタンを押してください。

**支払方法入力**

支払方法を選択してください。

**クレジットカードで支払う**

| | |
|---|---|
| 利用可能クレジットカード | VISA |
| カード番号 | XXXX - XXXX - XXXX - XXXX |
| 有効期限 | -- 月 / -- 年 |
| カード名義 | TARO MIRAI<br>*カードに記載されている通りに**半角英数**で入力してください |
| セキュリティコード | 半角数字 *カード裏面の末尾3桁のセキュリティコード を入力してください。 |

**コンビニエンスストアで支払う**

| | |
|---|---|
| 利用可能な<br>コンビニエンスストア | LAWSON FamilyMart MINI STOP Seicomart |
| コンビニエンスストア選択 | --------- |
| お支払い方法 | お支払いに必要な番号が受付完了画面に表示されます。<br>番号をお控えいただき、コンビニ店頭でお支払いください。<br>お支払い方法は下記をご覧ください。<br><br>< お支払い方法 ><br>・ローソン 【端末機：Loppi（ロッピー）】<br>・ファミリーマート 【端末機：Famiポート】<br>・ミニストップ 【端末機：Loppi（ロッピー）】<br>・セイコーマート 【端末機：クラブステーション】 |

コンビニでの
お支払い方法を確認

**銀行で支払う（Pay-easy）**

| | |
|---|---|
| 利用可能な金融機関 | Pay-easy 対応金融機関一覧 |
| お支払い方法 | 金融機関ATMでお支払いの場合<br>対応金融機関一覧より、「ATM対応」が ● の金融機関でお支払い可能です。<br>1.お支払いに必要な番号（収納機関番号・お客様番号・確認番号）が本サイト最終画面で発行されます。<br>2.金融機関ATMに番号を登録し、お支払いください。<br>※ATM操作方法は各金融機関により異なります。<br>ご不明な場合は、金融機関窓口にてPay-easy（ペイジー）決済を希望とお伝えください。<br>※現金支払いの場合、支払上限は100,000円となります。<br>※他行のキャッシュカードはご利用いただけません。<br><br>ネットバンキングでお支払いの場合<br>対応金融機関一覧より、「インターネットバンキング対応」が ● か ○ の金融機関でお支払い可能です。<br><br><ご希望の金融機関が ●（情報リンク方式）の場合><br>1.本サイト最終画面より「決済手続を開始する」をクリックすると「金融機関選択画面」が表示されます。<br>2.ネットバンキング契約をされている金融機関を選択し、「ネットバンキング開始」をクリックしてください。<br>3.ネットバンキングログイン画面が展開しますので、ログイン後、お支払いください。<br><br><ご希望の金融機関が ○（オンライン方式）の場合><br>1.お支払いに必要な番号（収納機関番号・お客様番号・確認番号）が本サイト最終画面で発行されます。<br>2.ご契約されているネットバンキングにログイン後、番号を登録しお支払いください。<br>※ネットバンキングの操作方法は各金融機関により異なります。<br>ご不明な場合は、金融機関へお問合せいただきPay-easy（ペイジー）決済を希望とお伝えください。 |

Pay-easyでの
お支払い方法を確認

確認画面へ

戻る

ご希望のお支払い方法を選択してください。
コンビニ・Pay-easyを選択される場合はお支払い方法をご確認ください。



Copyright © 2002-2018 F-REGI Co.,Ltd. All Rights Reserved.

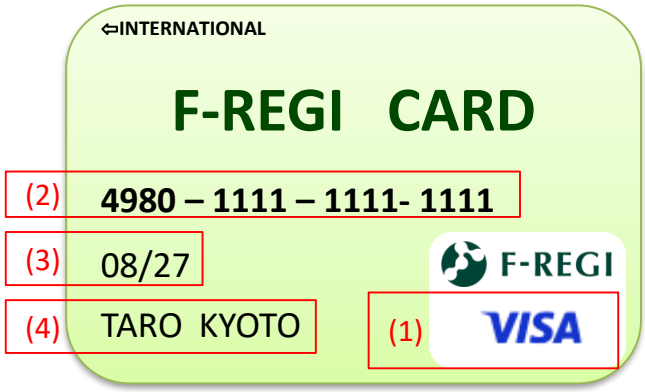


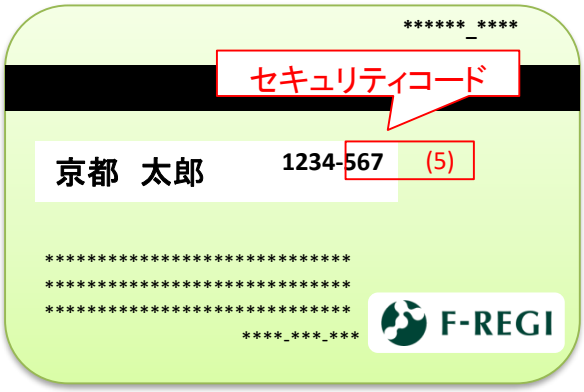


ご利用可能なカードブランドを
ご確認ください

VISA



Copyright © 2002-2018 F-REGI Co.,Ltd. All Rights Reserved.

○ コンビニエンスストアで支払う

| | |
|---|---|
| 利用可能な<br>コンビニエンスストア | LAWSON FamilyMart MINI STOP Seicomart |
| コンビニエンスストア選択 | --------- |
| お支払い方法 | お支払いに必要な番号が受付完了画面に表示されます。<br>番号をお控えいただき、コンビニ店頭でお支払いください。<br>お支払い方法は下記をご覧ください。<br><br>＜お支払い方法＞<br>・ローソン　【端末機：Loppi（ロッピー）】<br>・ファミリーマート　【端末機：Famiポート】<br>・ミニストップ　【端末機：Loppi（ロッピー）】<br>・セイコーマート　【端末機：クラブステーション】 |

---------
---------
ローソン
ファミリーマート
ミニストップ
セイコーマート

○ 銀行で支払う（Pay-easy）

| | |
|---|---|
| 利用可能な金融機関 | Pay-easy（ペイジー）　対応金融機関一覧 |
| お支払い方法 | **金融機関ATMでお支払いの場合**<br>**対応金融機関一覧より、「ATM対応」**<br>1.お支払いに必要な番号（収納機関番号・お客様番号・確認番号）が本サイト最終画面で発行されます。<br>2.金融機関ATMに番号を登録し、お支払いください。<br>※ATM操作方法は各金融機関により異なります。<br>ご不明な場合は、金融機関窓口にてPay-easy（ペイジー）決済を希望とお伝えください。<br>※現金支払いの場合、支払上限は100,000円となります。<br>※他行のキャッシュカードはご利用いただけません。<br><br>**ネットバンキングでお支払いの場合**<br>**対応金融機関一覧より、「インターネットバンキング対応」が ● か ○ の金融機関でお支払い可能です。**<br><br>**<ご希望の金融機関が ●（情報リンク方式）の場合>**<br>1.本サイト最終画面より「決済手続を開始する」をクリックすると「金融機関選択画面」が表示されます。<br>2.ネットバンキング契約をされている金融機関を選択し、「ネットバンキング開始」をクリックしてください。<br>3.ネットバンキングログイン画面が展開しますので、ログイン後、お支払いください。<br><br>**<ご希望の金融機関が ○（オンライン方式）の場合>**<br>1.お支払いに必要な番号（収納機関番号・お客様番号・確認番号）が本サイト最終画面で発行されます。<br>2.ご契約されているネットバンキングにログイン後、番号を登録しお支払いください。<br>※ネットバンキングの操作方法は各金融機関により異なります。<br>ご不明な場合は、金融機関へお問合せいただきPay-easy（ペイジー）決済を希望とお伝えください。 |

**お近くの金融機関、またはインターネットバンキングのご契約のある金融機関をご確認ください**


Copyright © 2002-2018 F-REGI Co.,Ltd. All Rights Reserved.

変更部分がございましたら**「参加者情報を変更する」「申込情報を変更する」「支払方法を変更する」**をクリックして該当部分を修正してください。

変更がない場合は**「お申し込み実行」**をクリックしてお申込み内容を確定してください。**申込が完了(確定)します。**


Copyright © 2002-2018 F-REGI Co.,Ltd. All Rights Reserved.